



دانشگاه علوم پزشکی
و خدمات بهداشت درمانی بهران

عملکرد پژوهشی

(مقالات انتشار یافته در مجلات، طرح های تحقیقاتی، همایش ها و کتب)

اعضاء هیئت علمی دانشکده پرستاری و مامایی در سال ۱۳۹۷

مدیر پژوهشی دانشکده پرستاری و مامایی

۱. مقدمه

علم و فناوری، نیروی پیش برنده جامعه دانش بنیاد امروز است. تحلیل این نیروها و ارزیابی کمیت و کیفیت تحقیقات علمی به منظور ارائه تصویری مناسب از شرایط علمی موجود و آشکار کردن توان علمی حوزه های علمی و مقایسه آن ها جهت دستیابی به توسعه علمی امری ضروری است. محاسبه توان علمی بر مبنای تعداد انتشارات، تعداد استنادات و ... می باشد. در این گزارش به ارزیابی عملکرد پژوهشی گروه ها و اعضای هیئت علمی دانشکده پرستاری و مامایی در سال ۱۳۹۷ با استفاده از شاخص های تعداد انتشارات و سرانه انتشارات، تعداد طرح های تحقیقاتی مصوب در شورای پژوهشی دانشگاه علوم پزشکی همدان و سرانه آن پرداخته شده است. لازم به ذکر است از تحلیل گزارش خودداری شده و بحث در خصوص نتایج حاصله و دلایل تفاوت های موجود را به مدیران محترم دانشکده واگذار می نماییم. سعی شده است عناوین جداول گویای مطالب داخل آن باشد و اعداد و ارقام نیز به نحوی ارائه شده اند که مدیران محترم بتوانند به این تحلیل و مقایسه گروه ها دست یابند. در ادامه به چگونگی جمع آوری اطلاعات و گزارش آمار به دست آمده از اطلاعات جمع آوری شده خواهیم پرداخت.

۲. روش جمع آوری اطلاعات

مقالات جمع آوری شده در این گزارش مقالات منتشر شده فارسی در سال ۱۳۹۷ و انگلیسی در سال ۲۰۱۸ اعضای هیئت علمی شاغل در دانشکده پرستاری و مامایی در سال ۱۳۹۷ می باشد. دسترسی به مقالات از طریق فایل های دریافتی از اعضای هیئت علمی (در صورتی که عضو محترم هیئت علمی فایل خود را ارسال کرده باشد) و صفحات شخصی ایشان در پایگاه اینترنتی GoogleScholar انجام شد. حاصل جمع آوری مقالات بانک های اطلاعاتی ایجاد شده است که شامل اطلاعات مقالات منتشر شده در مجلات علمی-پژوهشی برای ۲۵ عضو هیئت علمی در ۶ گروه آموزشی می باشد. اطلاعات نام گروه، نام عضو هیأت علمی، عنوان مقاله، نام مجله، ایندکس مجله (سایر / ISI/Pub med, Medline /Scopus)، تاریخ انتشار مقاله، نوع مجله از نظر داخلی یا خارجی، نوع مجله از نظر زبان (فارسی/انگلیسی) برای هر مقاله ثبت گردید. نمایه مجله در پایگاه های ISI، Medline، Pub med و Scopus در لینک های مربوطه ارزیابی شد. در صورت نمایه شدن مجله ای در دو یا سه پایگاه، نمایه سطح بالاتر در نظر گرفته شد. اطلاعات جمع آوری شده وارد نرم افزار Endnote شد و همپوشانی های موجود حذف گردید.

بخش دوم اطلاعات مربوط به طرح های تحقیقاتی هیأت علمی، دانشجویی، پایان نامه و HSR اعضای هیئت علمی (به عنوان مجریان اصلی/ همکار/ مشاور) تصویب شده در شورای پژوهشی دانشگاه در سال ۱۳۹۷ می باشد که با استفاده از سامانه مدیریت اطلاعات پژوهشی ژيرو استخراج گردید. سپس همپوشانی گروهی دانشکده ای با ارزیابی مستقیم عناوین حذف گردید. در نهایت اطلاعات جهت رسم جداول و نمودارها و محاسبه سرانه وارد نرم افزار Excel شد و فرمت تدوین شده استخراج گردید.

جدول ۱: تعداد مقالات (منتشر شده فارسی در سال ۱۳۹۷ و انگلیسی در سال ۲۰۱۸) اعضای هیات علمی دانشکده پرستاری و مامایی به تفکیک زبان مجله با حذف همپوشانی

جمع	زبان مجله		
	خارجی	داخلی	
		انگلیسی	فارسی
۱۴۹	۱۰۷	۲	۴۰
۱۰۰	۷۱/۸۱	۱/۳۴	۲۶/۸۴

سرانه مقاله دانشکده پرستاری و مامایی (با حذف همپوشانی) به ازای هر عضو هیئت علمی ۵/۹۶ می باشد.

جدول ۲- تعداد مقالات (منتشر شده فارسی در سال ۱۳۹۷ و انگلیسی در سال ۲۰۱۸) اعضای هیات علمی دانشکده پرستاری و مامایی به تفکیک نوع مجله با حذف همپوشانی

جمع	نمایه مجله				دانشکده پرستاری و مامایی
	سایر	Scopus	PubMed	ISI	
۱۴۹	۶۸	۱۱	۹	۶۱	تعداد
۱۰۰	۴۵/۶۳	۷/۳۹	۶	۴۰/۹	درصد

جدول ۳- تعداد مقالات (منتشر شده فارسی در سال ۱۳۹۷ و انگلیسی در سال ۲۰۱۸) اعضای هیات علمی دانشکده پرستاری و مامایی به تفکیک گروه های آموزشی دانشکده با حذف همپوشانی

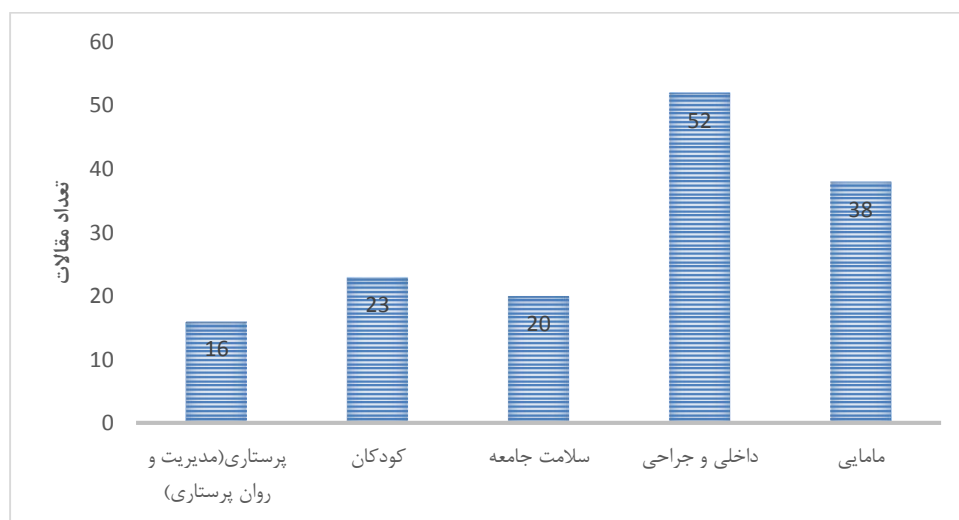
گروه	تعداد هیات علمی	زبان مجله			جمع تعداد (%)	نمایه مجله			
		داخلی		ISI تعداد (%)		PubMed تعداد (%)	Scopus تعداد (%)	سایر تعداد (%)	
		فارسی تعداد (%)	انگلیسی تعداد (%)						خارجی انگلیسی تعداد (%)
پرستاری (مدیریت و روان پرستاری)	۳	۵ (۳۱/۲۵)	۲ (۱۲.۵)	۹ (۵۶/۲۵)	۱۶ (۱۰۰)	۷ (۴۳/۷۵)	۱ (۶/۲۵)	۰	۷ (۴۳/۷۵)
کودکان	۳	۹ (۳۹/۱۳)	۰	۱۴ (۶۰/۸۶)	۲۳ (۱۰۰)	۱۶ (۶۹/۵۶)	۰	۰	۱۶ (۶۹/۵۶)
سلامت جامعه	۲	۹ (۴۵)	۰	۱۱ (۵۵)	۲۰ (۱۰۰)	۱۳ (۶۵)	۱ (۵)	۰	۱۳ (۶۵)
داخلی و جراحی	۹	۱۲ (۲۳/۰۷)	۰	۴۰ (۷۶/۹۳)	۵۲ (۱۰۰)	۱۵ (۲۸/۸۴)	۳ (۵/۷۶)	۳ (۵/۷۶)	۱۵ (۲۸/۸۴)
مامایی	۸	۵ (۱۳/۱۵)	۰	۳۳ (۸۶/۸۴)	۳۸ (۱۰۰)	۱۷ (۴۴/۷۳)	۶ (۱۵/۷۸)	۵ (۱۳/۱۵)	۱۷ (۴۴/۷۳)
جمع	۲۵	۴۰ (۲۶/۸۴)	۲ (۱/۳۴)	۱۰۷ (۷۱/۸۱)	۱۴۹ (۱۰۰)	۶۸ (۴۵/۶۳)	۱۱ (۷/۳۸)	۹ (۶/۰۴)	۶۸ (۴۵/۶۳)

جدول ۴: نسبت مقالات (منتشر شده فارسی در سال ۱۳۹۷ و انگلیسی در سال ۲۰۱۸) به تعداد اعضای هیات علمی به تفکیک گروه های آموزشی و رتبه بندی بر اساس این شاخص ها (با حذف همپوشانی)

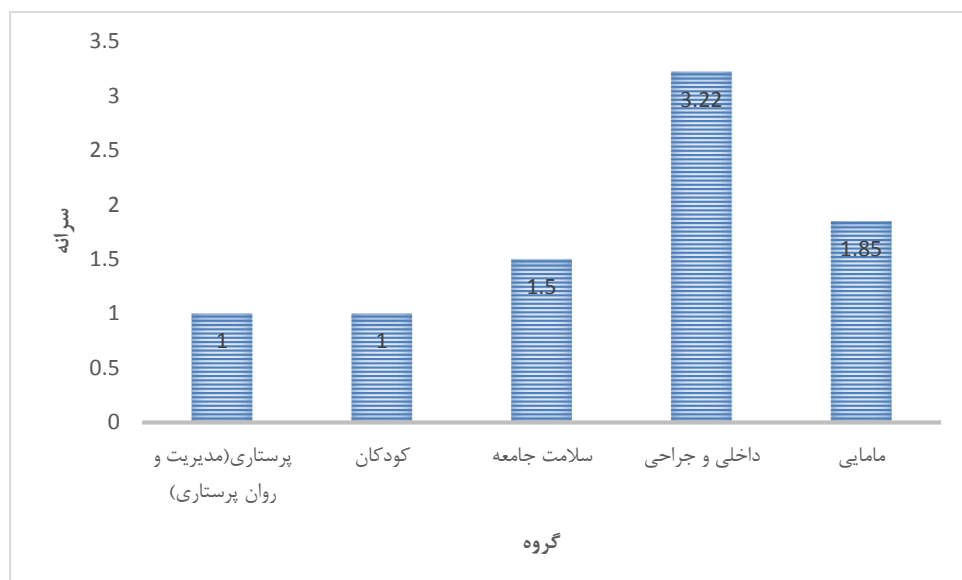
گروه	تعداد اعضای هیات علمی	تعداد مقالات منتشر شده	سرايه
سلامت جامعه	۲	۲۰	۱۰
کودکان	۳	۲۳	۷/۷
داخلی و جراحی	۹	۵۲	۵/۷۸
پرستاری (مدیریت و روان پرستاری)	۳	۱۶	۵/۳۳
مامایی	۸	۳۸	۴/۷۵

جدول ۵: سرانه مقالات منتشر شده (انگلیسی در سال ۲۰۱۸) اعضای هیئت علمی دانشکده پرستاری و مامایی دارای نمایه PubMed و ISI به تفکیک گروه های آموزشی (با حذف همپوشانی)

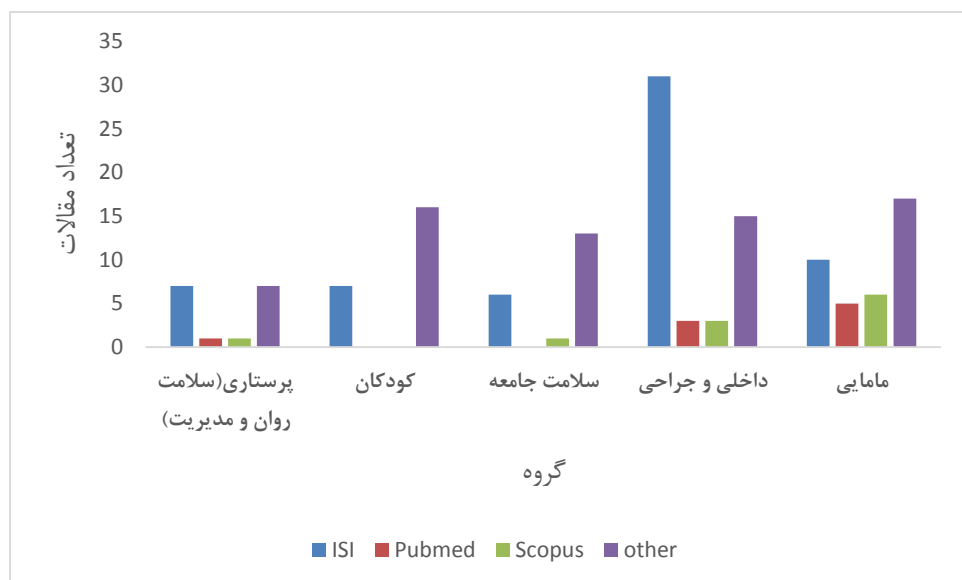
سرنانه	مقالات ISI و Pub Med	تعداد هیات علمی	گروه
۲/۶۷	۸	۳	پرستاری (مدیریت و روان پرستاری)
۲/۳۳	۷	۳	کودکان
۳	۶	۲	سلامت جامعه
۳/۷۸	۳۴	۹	داخلی و جراحی
۱/۸۷	۱۵	۸	مامایی



نمودار ۱- تعداد مقالات (منتشر شده فارسی در سال ۱۳۹۷ و انگلیسی در سال ۲۰۱۸) اعضای هیئت علمی دانشکده پرستاری و مامایی به تفکیک گروه های آموزشی (با حذف همپوشانی نویسندگان)



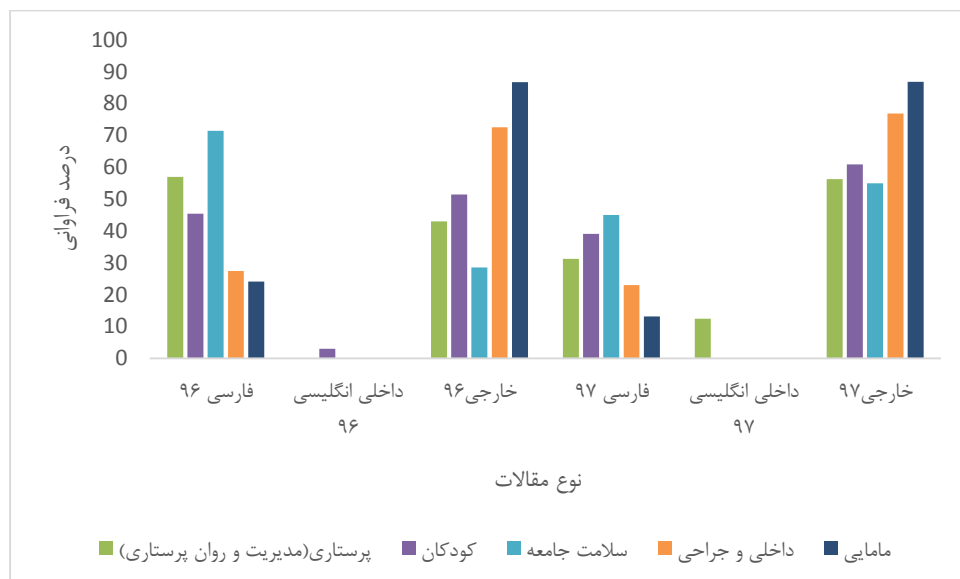
نمودار ۲- سرانه مقالات منتشر شده فارسی ۱۳۹۷ و انگلیسی ۲۰۱۸ در مجلات) اعضاء هیات علمی گروه های آموزشی دانشکده پرستاری و مامایی (با حذف همپوشانی نویسنده ها)



نمودار ۳- تعداد مقالات (منتشر شده فارسی در سال ۱۳۹۷ و انگلیسی در سال ۲۰۱۸) اعضای هیئت علمی دانشکده پرستاری و مامایی به تفکیک گروه های آموزشی و نوع مقالات (با حذف همپوشانی نویسنده ها)



نمودار ۴: مقایسه سرانه مقالات منتشر شده در مجلات طی سال های ۱۳۹۶-۱۳۹۷ اعضای هیات علمی دانشکده پرستاری و مامایی با حذف همپوشانی ها به تفکیک گروه آموزشی



نمودار ۵- مقایسه درصد فراوانی مقالات منتشر شده سالهای ۱۳۹۶ و ۱۳۹۷ اعضای هیات علمی دانشکده پرستاری و مامایی بر حسب نوع مقالات و گروه های آموزشی (با حذف همپوشانی)

جدول ۶: تعداد طرح های تحقیقاتی مصوب اعضای هیئت علمی دانشکده پرستاری و مامایی در سال ۱۳۹۷ به تفکیک نوع طرح و نقش (با حذف هم پوشانی)

HSR			دانشجویی			هیئت علمی			پایان نامه		گروه آموزشی
مشاور	همکار	مجری	مشاور	همکار	استاد راهنما	مشاور	همکار	مجری	مشاور	استاد راهنما	
-	۱	۲	۱	۳	۱۵	-	۶	۸	۶	۱۴	داخلی جراحی
-	-	-	-	۲	۴	۱	۱	-	۳	۹	سلامت جامعه
-	-	-	۱	۴	۶	-	۱	۲	۳	۶	پرستاری (مدیریت و روان پرستاری)
-	-	-	-	-	۳	۱	۱	۲	۴	۲	کودکان
-	۱	-	-	۳	۴	۲	۱۲	۵	۷	۴	مامایی

جدول ۷: تعداد و سرانه طرح های تحقیقاتی مصوب اعضای هیات علمی دانشکده پرستاری و مامایی در سال ۱۳۹۷ به

تفکیک نقش (با حذف همپوشانی)

گروه آموزشی	استاد راهنما	همکار	مشاور	مجری	استاد راهنما و مجری
	تعداد (سرانه)	تعداد (سرانه)	تعداد (سرانه)	تعداد (سرانه)	تعداد (سرانه)
داخلی جراحی	۲۹ (۳/۲۲)	۱۰ (۱/۱۱)	۷ (۰/۷۸)	۱۰ (۱/۱۱)	۳۹ (۴/۳۳)
سلامت جامعه	۱۳ (۶/۵)	۳ (۱/۵)	۴ (۲)	۰ (۰)	۱۳ (۶/۵)
پرستاری (مدیریت و روان پرستاری)	۱۲ (۴)	۵ (۱/۶۷)	۴ (۱/۳۳)	۲ (۰/۶۷)	۱۴ (۴/۶۷)
کودکان	۵ (۱/۶۷)	۱ (۰/۳۳)	۵ (۱/۶۷)	۲ (۰/۶۷)	۷ (۲/۳۳)
مامایی	۸ (۱)	۱۵ (۱/۸۷)	۹ (۱/۱۲)	۵ (۰/۶۲)	۱۳ (۱/۶۲)

جدول ۸: تعداد و سرانه طرح های تحقیقاتی مصوب اعضای هیات علمی دانشکده پرستاری و مامایی در سال ۱۳۹۷ به

تفکیک نوع طرح (با حذف هم پوشانی)

گروه آموزشی	پایان نامه	هیئت علمی	دانشجویی	HSR	جمع
	تعداد (سرانه)	تعداد (سرانه)	تعداد (سرانه)	تعداد (سرانه)	تعداد (سرانه)
داخلی جراحی	۲۰ (۲/۲۲)	۱۴ (۱/۵۵)	۱۹ (۲/۳۸)	۳ (۰/۳۳)	۵۶ (۶/۲۲)
سلامت جامعه	۱۲ (۶)	۲ (۱)	۶ (۳)	۰	۲۰ (۱۰)
پرستاری (مدیریت و روان پرستاری)	۹ (۳)	۳ (۱)	۱۱ (۳/۶۶)	۰	۲۳ (۷/۶۶)
کودکان	۶ (۲)	۴ (۱/۳۳)	۳ (۱)	۰	۱۳ (۴/۳۳)
مامایی	۱۱ (۱/۳۷)	۱۹ (۲/۳۷)	۷ (۰/۸۸)	۱ (۰/۱۲۵)	۳۸ (۴/۷۵)

جدول ۹: تعداد و سرانه طرح ها تحقیقاتی مصوب اعضاء هیئت علمی دانشکده پرستاری و مامایی در سال ۱۳۹۷ به تفکیک نوع طرح با حذف همپوشانی)

پایان نامه	هیئت علمی	دانشجویی	HSR	جمع
تعداد سرانه	تعداد (سرانه)	تعداد (سرانه)	تعداد (سرانه)	تعداد (سرانه)
۵۸ ۲/۳۲	۴۲ (۱/۶۸)	۴۶ (۱/۸۴)	۴ (۰/۱۶)	۱۴۶ (۵/۸۴)

جدول ۱۰: تعداد و سرانه طرح های تحقیقاتی مصوب اعضاء هیئت علمی دانشکده پرستاری و مامایی در سال ۱۳۹۷ به تفکیک نقش (با حذف همپوشانی)

استاد راهنما	همکار	مشاور	مجری	جمع
تعداد (سرانه)	تعداد (سرانه)	تعداد (سرانه)	تعداد (سرانه)	تعداد (سرانه)
۶۷ (۲/۶۸)	۳۴ (۱/۳۶)	۲۹ (۱/۱۶)	۱۹ (۰/۷۶)	۱۴۹ (۵/۹۶)

جدول ۱۱: تعداد مقالات ارائه شده در کنفرانس اعضای هیات علمی دانشکده پرستاری و مامایی در سال ۱۳۹۷ و ۲۰۱۸ (با حذف هم پوشانی نویسنده ها)

جمع	خارجی	داخلی	
		بین المللی	ملی
۱۵	۰	۶	۹

سرايه شركت در كنفرانس اعضا هيات علمي دانشكده پرستاري و مامايي (با حذف همپوشاني) به ازاي هر عضو هيات علمي ۰/۶ مي باشد.

جدول ۱۲: تعداد مقالات ارائه شده در کنفرانس ها به تفکیک گروه ها در سال ۱۳۹۷ و ۲۰۱۸ با حذف همپوشانی

جمع	خارجی	داخلی		گروه آموزشی
		بین المللی	ملی	
	۰			
۷	۰	۳	۴	داخلی جراحی
۰	۰	۰	۰	سلامت جامعه
۲	۰	۰	۲	پرستاری (مدیریت و روان پرستاری)
۳	۰		۳	کودکان
۳	۰	۳	۰	مامایی

جدول ۱۳: تعداد کتاب منتشر شده توسط اعضاء هیات علمی دانشکده پرستاری و مامایی در سال ۱۳۹۷ و

۲۰۱۸

کل	ترجمه	تالیف	
		تجدید چاپ	تالیف جدید
۲	۱	۰	۱